

Aspirateur eau et poussière sans changement de filtre. Cuve de 55 Litres

La série VL500 des aspirateurs eau et poussière est idéale pour une utilisation dans les hôtels, les entreprises de nettoyage, les secteurs scolaires et hospitaliers ainsi que dans l'industrie en raison de leur grande robustesse.

Avec l'aspirateur eau et poussière VL500, le nettoyage quotidien est simple, rapide et sûr. Trois modèles disponibles selon la capacité de la cuve souhaitée à savoir 35, 55 ou 75 litres.



La série des aspirateurs eau et poussière VL500 a été conçue et développée en partenariat avec les utilisateurs finaux Nilfisk pour répondre aux besoins des clients les plus exigeants et ainsi offrir aux professionnels du nettoyage la réponse la mieux adaptée en termes d'efficacité, de sécurité et de rentabilité. Associée au service et à l'assistance Nilfisk, la série VL500 vous fournit une solution de nettoyage fiable et très performante facile à utiliser avec des coûts d'entretien attrayants. Les VL500 sont disponibles en plusieurs capacités, 35, 55 et 75L.

- La tête du moteur reste fermée et en place pendant la vidange de la cuve.
- La double filtration vous permet d'aspirer les liquides et la poussière sans changer de filtre.
- Le basculement ergonomique permet de vider la cuve facilement et sans effort.
- Un ou deux moteurs.





L'image montrée peut ne pas représenter le modèle cité.

• Equipement de série




Accessoires inclus	Référence	Quantité mini.	Nass-/Trockensauger VL500 55-1 EDF 220-240V/50-60 EU	Nass-/Trockensauger VL500 55-2 EDF 220-240V/50-60 EU	VL500 55-2 EDF 230V/50 CH
Tuyau					
 TUYAU D ASPIRATION Ø 40 2.5M CPL	107407336	1	•	•	•
Embouchure liquide					
 EMBOUCHURE LIQUIDE D40(LAMELLES)	107407338	1			•
KIT EMBOUCHURE SOL DUR 400MM D.40MM	107416577	1	•	•	
Embouchure pour sol dur					
EMBOUCHURE POUSSIERE D40(BROSSES)	107407339	1	•	•	•
Suceur plat					
EMBOUT BISEAUTE D40	107408850	1	•	•	•
Filtre d'aspiration					
Filterkassette 75l	107407300	1	•	•	•
FILTRE PRINCIPAL POUSSIERE 55-75L	107407304	1			
Filtre spécial					



Aspirateur eau et poussière sans changement de filtre. Cuve de 55 Litres

Accessoires inclus	Référence	Quantité mini.	Nass-/Trockensauger VL500 55-1 EDF 220-240V/50-60 EU	Nass-/Trockensauger VL500 55-2 EDF 220-240V/50-60 EU	VL500 55-2 EDF 230V/50 CH
 Nassfilter 55l/75l für Duale Filtration	107407302	1	•	•	•
Tube					
 TUBE DROIT D40 INOX	107407337	1	•	•	•
Autres					
SUPPORT TUBE D40	107407335	1	•	•	•

• Equipement de série

Accessoires inclus	Référence	Quantité mini.	VL500 55-1 BDF 220-240V/50--60HZ	VL500 55-2 BDF 220-240V/50--60HZ
Tuyau				
 TUYAU D ASPIRATION Ø 40 2.5M CPL	107407336	1	•	•
Embouchure liquide				
 EMBOUCHURE LIQUIDE D40(LAMELLES)	107407338	1		
KIT EMBOUCHURE SOL DUR 400MM D.40MM	107416577	1	•	•
Embouchure pour sol dur				
EMBOUCHURE POUSSIERE D40(BROSSES)	107407339	1	•	•
Suceur plat				
EMBOUT BISEAUTE D40	107408850	1	•	•
Filtre d'aspiration				
Filterkassette 75l	107407300	1	•	•
FILTRE PRINCIPAL POUSSIERE 55-75L	107407304	1		
Filtre spécial				
 Nassfilter 55l/75l für Duale Filtration	107407302	1	•	•
Tube				

Aspirateur eau et poussière sans changement de filtre. Cuve de 55 Litres

Accessoires inclus		Référence	Quantité mini.	VL500 55-1 BDF 220-240V/50-60HZ	VL500 55-2 BDF 220-240V/50-60HZ
	TUBE DROIT D40 INOX	107407337	1	•	•
Autres					
	SUPPORT TUBE D40	107407335	1	•	•

Modèle	Nass-/Trockensauger VL500 55-1 EDF 220-240V/50-60 EU	Nass-/Trockensauger VL500 55-2 EDF 220-240V/50-60 EU	VL500 55-2 EDF 230V/50 CH
Référence	107405161	107405162	107405206

Caractéristiques

Version 2 vitesses		•	•
Support de tube	•	•	•
System double filtre	•	•	•
Poignée repliable	•	•	•
Poignée ajustable	•	•	•
Stockage des accessoires	•	•	•
Flexible de vidange	•	•	•
Basculement Ergo	•	•	•

Modèle	VL500 55-1 BDF 220-240V/50-60HZ	VL500 55-2 BDF 220-240V/50-60HZ
Référence	107407459	107407460

Caractéristiques

Version 2 vitesses		•
Support de tube	•	•
System double filtre	•	•
Poignée repliable		
Poignée ajustable		
Stockage des accessoires	•	•
Flexible de vidange	•	•
Basculement Ergo		



Aspirateur eau et poussière sans changement de filtre. Cuve de 55 Litres

Caractéristiques Techniques	Nass-/ TrockensaugerVL500 55-1 EDF 220-240V/50-60 EU	Nass-/ TrockensaugerVL500 55-2 EDF 220-240V/50-60 EU	VL500 55-2 EDF 230V/50 CH
	Longueur du câble (M)/ type de prise	10/EU	10/EU
Voltage/fréquence (V/HZ)	220-240/50-60	220-240/50-60	220-240/50-60
Indice de protection	IP24	IP24	IP24
Puissance consommée (W)	1350	2500	2500
Puissance piec (W)	1250	2400	2400
Puissance utile maxi/mini (W)	200	200	200
Débit d'air maxi/mini (L/SEC)	48	72	72
Dépression à l'embouchure (KPA)	20	21	21
Niveau sonore (db(A) BS 5415)	64	66	66
Niveau sonore (DB(A) IEC 704)	82	84	84
Capacité du réservoir (L)	55	55	55
Capacité du sac poussière maxi/mini (L)	28	28	28
Surface filtrante du sac (cm ²)	-	-	-
Surface filtrante filtre eau (cm ²)	1840	1840	1840
Surface cartouche filtrante (cm ²)	4410	4410	4410
Longueur flexible (m)	2.5	2.5	2.5
Prise (mm)	40	40	40
Dimensions lxlxh (cm)	660x620x890	660x620x890	660x620x890
Poids (kg)	26.5	27.5	27.5





Caractéristiques Techniques	VL500 55-1 BDF 220-240V/50-60HZ	VL500 55-2 BDF 220-240V/50-60HZ
	Longueur du câble (M)/ type de prise	10/EU
Voltage/fréquence (V/HZ)	220-240/50-60	220-240/50-60
Indice de protection	IP24	IP24
Puissance consommée (W)	1350	2500
Puissance piec (W)	1250	2400
Puissance utile maxi/mini (W)	200	200
Débit d'air maxi/mini (L/SEC)	48	72
Dépression à l'embouchure (KPA)	20	21
Niveau sonore (db(A) BS 5415)	64	66
Niveau sonore (DB(A) IEC 704)	82	84
Capacité du réservoir (L)	55	55
Capacité du sac poussière maxi/mini (L)	28	28
Surface filtrante du sac (cm ²)	-	-
Surface filtrante filtre eau (cm ²)	1840	1840
Surface cartouche filtrante (cm ²)	4410	4410



Aspirateur eau et poussière sans changement de filtre. Cuve de 55 Litres


Caractéristiques Techniques	VL500 55-1 BDF 220-240V/50-60HZ	VL500 55-2 BDF 220-240V/50-60HZ
Longueur flexible (m)	2.5	2.5
Prise (mm)	40	40
Dimensions lxlxh (cm)	840x620x1000	840x620x1000
Poids (kg)	24.5	25.5

● Equipement de série, ○ Accessoires supplémentaires, □ Equipement montable




Accessories	Référence	Quantité mini.	Nass-/Trockensauge-rVL500 55-1 EDF 220-240V/50-60 EU	Nass-/Trockensauge-rVL500 55-2 EDF 220-240V/50-60 EU	VL500 55-2 EDF 230V/50 CH
Tube					
 TUBE DROIT D40 INOX	107407337	1	●	●	●
Filtre spécial					
 Nassfilter 55l/75l für Duale Filtration	107407302	1	●	●	●
Suceur plat					
EMBOUT BISEAUTE D40	107408850	1	●	●	●
Filtre d'aspiration					
Filterkassette 75l	107407300	1	●	●	●
CARTOUCHE FILTRANTE HEPA H13 55-75L	107409007	1	○	○	○
FILTRE PRINCIPAL POUSSIERE 55-75L	107407304	1	○	○	○
Embouchures, lamelles et jupes					
Saugleiste kompl. VL500	107407051	1	○	○	○
Autres					
SUPPORT TUBE D40	107407335	1	●	●	●
Tuyau					
 TUYAU D ASPIRATION Ø 40 2.5M CPL	107407336	1	●	●	●
Embouchure liquide					
 EMBOUCHURE LIQUIDE D40(LAMELLES)	107407338	1	○	○	●
KIT EMBOUCHURE SOL DUR 400MM D.40MM	107416577	1	●	●	●
Embouchure pour sol dur					



Aspirateur eau et poussière sans changement de filtre. Cuve de 55 Litres



Accessories	Référence	Quantité mini.	Nass-/Trockensauger VL500 55-1 EDF 220-240V/50-60 EU	Nass-/Trockensauger VL500 55-2 EDF 220-240V/50-60 EU	VL500 55-2 EDF 230V/50 CH
EMBOUCHURE POUSSIERE D40(BROSSES)	107407339	1	•	•	•
Sac de filtre					
 LOT DE 5 SACS POLYESTER 55/75L	302002892	1	○	○	○
Système 50 Tube d'aspiration					
Muffe Ø 50/50 mm	15101	0	○	○	○
Saugschlauch Ø 50 mm x 1 m	11984	0	○	○	○
SCHLAUCHVERBINDUNG D50	6330	0	○	○	○

● Equipement de série, ○ Accessoires supplémentaires, □ Equipement montable

Accessories	Référence	Quantité mini.	VL500 55-1 BDF 220-240V/50--60HZ	VL500 55-2 BDF 220-240V/50--60HZ
Tube				
 TUBE DROIT D40 INOX	107407337	1	•	•
Filtre spécial				
 Nassfilter 55l/75l für Duale Filtration	107407302	1	•	•
Suceur plat				
EMBOUT BISEAUTE D40	107408850	1	•	•
Filtre d'aspiration				
Filterkassette 75l	107407300	1	•	•
CARTOUCHE FILTRANTE HEPA H13 55-75L	107409007	1	○	○
FILTRE PRINCIPAL POUSSIERE 55-75L	107407304	1	○	○
Embouchures, lamelles et jupes				
Saugleiste kompl. VL500	107407051	1	○	○
Autres				
SUPPORT TUBE D40	107407335	1	•	•
Tuyau				
 TUYAU D ASPIRATION Ø 40 2.5M CPL	107407336	1	•	•



Aspirateur eau et poussière sans changement de filtre. Cuve de 55 Litres

Accessories		Référence	Quantité mini.	VL500 55-1 BDF 220-240V/50--60HZ	VL500 55-2 BDF 220-240V/50--60HZ
Embouchure liquide					
	EMBOUCHURE LIQUIDE D40(LAMELLES)	107407338	1	○	○
	KIT EMBOUCHURE SOL DUR 400MM D.40MM	107416577	1	●	●
Embouchure pour sol dur					
	EMBOUCHURE POUSSIERE D40(BROSSES)	107407339	1	●	●
Sac de filtre					
	LOT DE 5 SACS POLYESTER 55/75L	302002892	1	○	○
Système 50 Tube d'aspiration					
	Muffe Ø 50/50 mm	15101	0	○	○
	Saugschlauch Ø 50 mm x 1 m	11984	0	○	○
	SCHLAUCHVERBINDUNG D50	6330	0	○	○