

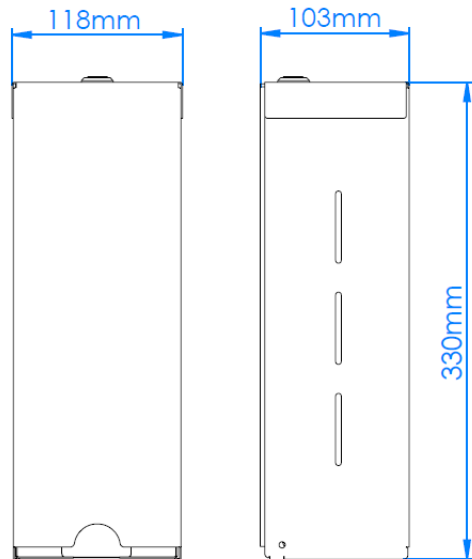
Distributeur de matériels menstruels H-BOX | 1 compartiment

Fiche technique :

Descriptif : Distributeur de matériels menstruels pouvant contenir :

- 42 serviettes hygiéniques "normal" à ailettes

Dimensions : 118 mm (L) x 330 mm (H) x 103 mm (P)
Poids : 1.9 kg
Matière : Inox 1.4301, brossé fin ou thermolaqué
Colisage : Selon quantité
Papier bulle recyclable sur palette Euro ou dans carton par transporteur ou poste



Notice de montage :

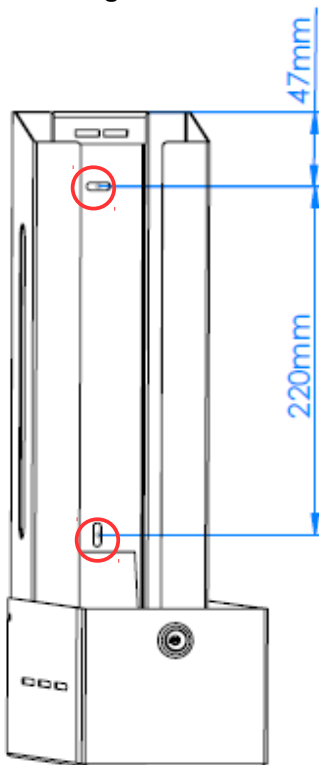
Matériel fourni :

- Distributeur 1 compartiment
- 2 Vis inox A2 Pan Head TX 3.5x30
- 2 Rondelles inox A2
- 2 Tampons nylon 5x25

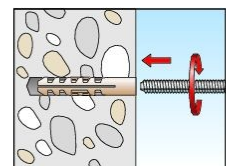
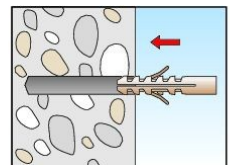
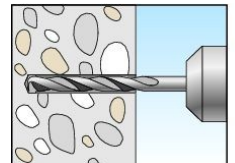
Outils nécessaires :

- 1 Mètre
- 1 Perceuse avec mèche $\varnothing 5$
- 1 Marteau
- 1 Tournevis Torx TX10

Montage :



1. Définir et tracer l'emplacement des 2 trous
2. Avec une perceuse, percer les 2 trous à une profondeur de minimum 25 mm
3. Enlever la poussière des trous
4. Insérer un tampon dans un trou à l'aide d'un marteau (2x)
5. Insérer la rondelle sur la vis (2x)
6. Positionner le distributeur à hauteur des trous
7. Prendre la vis avec la rondelle et visser avec le tournevis (2x)
8. Ajuster le positionnement du distributeur (niveau)



Distributeur de matériels menstruels H-BOX | 1 compartiment

Notice de remplissage :

Ouvrir le distributeur au moyen de la clé et l'accompagner dans sa position horizontale

Serviettes hygiéniques

1. Sortir les serviettes du paquet
2. Insérer les serviettes à plat dans le compartiment
(les fermetures scellées sur les côtés)
3. Ajuster l'empilage si nécessaire

Refermer le distributeur au moyen de la clé

